



**¡¡Muy buenas tardes!!!**

- ❖ **En esta semana (8/03 al 12/3), esta burbuja hermosa trabajará de manera virtual:**

ACOSTA	Pedro
AGUIRRES	Ernestina
AROZORENA BARRA	Juan Sebastian
BARBON PEREZ	Simon
BERARDI	Francisco
BERTOGLIO ROBLEDO	Francina
BLANQUER ZURSCHMITTEN	Victor Jose
CARA	Julieta Victoria Azul
DIAZ	Kiara Maylen
DRUETTA	Victoria Abigail
FERREYRA	Juan Jose Felipe

- ❖ **Les voy a dejar las clases día a día para que las realicen en sus cuadernos de clases, pero antes unos consejitos a las familias:**

- ✓ Establecer un sitio apropiado para hacer los deberes.
- ✓ Fijar reglas y horarios, ser firmes en su cumplimiento.
- ✓ Acompañar a los estudiantes ayudándolos si se atascan con la tarea.
- ✓ Más que enseñar, dar instrumentos para pensar.
- ✓ Evitar las “recompensas” por hacer los deberes.
- ✓ Hablar de los deberes escolares con términos positivos.

**¡Ahora sí! ¡¡Vamos con las clases!!**

**Familia:** pueden imprimir o copiar las fotocopias.  
Es importante que los chicos copien la fecha, los títulos y las consignas.  
Mientras más escriban mejor será.


Lunes 8 de marzo de 2021


Lengua

- ❖ Dictado: (ventana- caracol- mariposa- escarapela- martillo- lápiz)
- ❖ Elige una palabra del dictado y redacta una oración


**MENSAJE ESCONDIDO**

ESTA REGLA TIENE NÚMEROS Y LETRAS.

 REEMPLAZÁ LOS NÚMEROS DEL MENSAJE POR LAS LETRAS, PARA PODER LEERLO.




○ ○ ○    ○ ○ ○ ○ ○  
0 12 12    1 5 2 5 11



○ ○ ○  
0 5 11

○ ○ ○ ○    ○ ○  
2 7 3 11    4 6


○ ○ ○ ○ ○ ○ ○ ○  
8 5 9 4 7 1 5



## Matemática

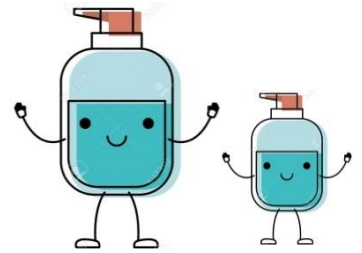
### ¡Continuamos practicando!

- ❖ Dictado de números (18-76-25-68-14-59-47)



- ❖ Ordenar los números del dictado de mayor a menor:

\_\_\_\_\_



- ❖ Responde:


(Lo que sigue lo puede copiar, en el cuaderno, un adulto o hacer fotocopia)

- Número que está entre el 59 y 61: \_\_\_\_\_
- ¿Cuál es el número mayor 68-84-39? \_\_\_\_\_
- Número anterior al 46: \_\_\_\_\_
- ¿Cuál es el número menor 15-23-51? \_\_\_\_\_
- Número posterior al 99: \_\_\_\_\_
- Número anterior al 80: \_\_\_\_\_

Martes 9 de marzo de 2021

Lengua

### Leer y pintar: ¡qué divertido!


 **Leé y pintá el dibujo correcto, como te indica cada oración.**

- Ana guarda sus útiles en la mochila.



- Juan abrocha los botones de su guardapolvo.



 **Ahora elegí un dibujo y escribí tu oración, utilizando letra imprenta minúscula.**


- \_\_\_\_\_  
\_\_\_\_\_



### Con mucha atención



Recordamos cómo cuidarnos en la escuela.

 **Separá** con una / las palabras en cada oración.

**Volvé** a escribirlas debajo usando letra imprenta minúscula.

- MECUIDOYCUIDODELOTRO.

\_\_\_\_\_

- USOELTAPABOCASENTODOMOMENTO.

\_\_\_\_\_

- MELAVOMUYBIENLASMANOS.

\_\_\_\_\_

- MEMANTENGOATENTOENLACLASE.

\_\_\_\_\_

- MANTENGOLASANADISTANCIA.

\_\_\_\_\_

## Matemática

Lee las pistas y rodea los números correctos:

➤ Menores que 60 → 98 69 44 37 76

➤ Mayores que 70 → 33 94 17 86 7

➤ Terminados en 6 → 56 32 76 39 26

¿Qué número está entre...?

47 \_\_\_ 49

63 \_\_\_ 65

90 \_\_\_ 92

21 \_\_\_ 23

89 \_\_\_ 91

38 \_\_\_ 40

Miércoles 10 de marzo de 2021

## Lengua

### AVENTURA ENTRE LECTURAS

1 LEAN EN VOZ ALTA Y SUBRAYEN LOS NOMBRES DE LOS PERSONAJES.

EN SEGUNDO NOS ENCANTAN  
LAS HISTORIAS DE PRINCESAS,  
DE PRÍNCIPES Y DE OGROS,  
DE DRAGONES Y HADAS BUENAS.



2 CONVERSEN: ¿QUÉ OTROS PERSONAJES DE CUENTOS CONOCEN?

3 ESCRIBÍ LOS NOMBRES DE ESTOS DOS PERSONAJES USANDO LAS SÍLABAS DEL RECUADRO.

PONÉ UNA LETRA EN CADA RECUADRITO.







NA SI RE TA RA PI



--	--	--	--	--	--	--	--

--	--	--	--	--	--	--	--

- 3 **Reemplazá** los dibujos por palabras y completá la historia.  
**Reescribí** el texto en tu cuaderno en imprenta minúscula.  
**Leé** en voz alta la historia completa.

HABÍA UNA VEZ UN  \_\_\_\_\_  
CON UN PALO POR PATA, QUE  
USABA UN PARCHE EN UN  \_\_\_\_\_  
Y UN VIEJO  \_\_\_\_\_ ROJO.  
SU MEJOR AMIGO ERA UN  \_\_\_\_\_,  
QUE CUIDABA SU TESORO.

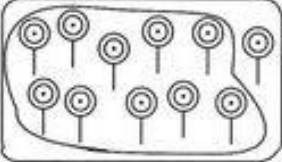











☆ LEÍ Y ESCRIBÍ TEXTOS BREVES.

## Matemática

### Practicamos la decena

- ✚ Rodea una decena y compone el número (como en el ejemplo)

	<table border="1"><tr><td>D</td><td>U</td></tr><tr><td>1</td><td>1</td></tr><tr><td colspan="2">-----</td></tr><tr><td>1</td><td>1</td></tr></table>	D	U	1	1	-----		1	1		<table border="1"><tr><td>D</td><td>U</td></tr><tr><td> </td><td> </td></tr><tr><td colspan="2">-----</td></tr><tr><td> </td><td> </td></tr></table>	D	U			-----			
D	U																		
1	1																		
-----																			
1	1																		
D	U																		
-----																			
	<table border="1"><tr><td>D</td><td>U</td></tr><tr><td> </td><td> </td></tr><tr><td colspan="2">-----</td></tr><tr><td> </td><td> </td></tr></table>	D	U			-----					<table border="1"><tr><td>D</td><td>U</td></tr><tr><td> </td><td> </td></tr><tr><td colspan="2">-----</td></tr><tr><td> </td><td> </td></tr></table>	D	U			-----			
D	U																		
-----																			
D	U																		
-----																			
	<table border="1"><tr><td>D</td><td>U</td></tr><tr><td> </td><td> </td></tr><tr><td colspan="2">-----</td></tr><tr><td> </td><td> </td></tr></table>	D	U			-----					<table border="1"><tr><td>D</td><td>U</td></tr><tr><td> </td><td> </td></tr><tr><td colspan="2">-----</td></tr><tr><td> </td><td> </td></tr></table>	D	U			-----			
D	U																		
-----																			
D	U																		
-----																			
	<table border="1"><tr><td>D</td><td>U</td></tr><tr><td> </td><td> </td></tr><tr><td colspan="2">-----</td></tr><tr><td> </td><td> </td></tr></table>	D	U			-----					<table border="1"><tr><td>D</td><td>U</td></tr><tr><td> </td><td> </td></tr><tr><td colspan="2">-----</td></tr><tr><td> </td><td> </td></tr></table>	D	U			-----			
D	U																		
-----																			
D	U																		
-----																			
	<table border="1"><tr><td>D</td><td>U</td></tr><tr><td> </td><td> </td></tr><tr><td colspan="2">-----</td></tr><tr><td> </td><td> </td></tr></table>	D	U			-----					<table border="1"><tr><td>D</td><td>U</td></tr><tr><td> </td><td> </td></tr><tr><td colspan="2">-----</td></tr><tr><td> </td><td> </td></tr></table>	D	U			-----			
D	U																		
-----																			
D	U																		
-----																			

Jueves 11 de marzo de 2021

### Lengua

❖ Lee y dibuja:

montaña	vela	queso
payaso	taza	jirafa

❖ Pasa a imprenta minúscula

LAUTARO \_\_\_\_\_

RATÓN \_\_\_\_\_

ZULEMA \_\_\_\_\_

Matemática

- Compone:

$1U + 8D =$  \_\_\_\_\_

$4D + 7U =$  \_\_\_\_\_

$8D + 2U =$  \_\_\_\_\_

$6D =$  \_\_\_\_\_

$5D + 4U =$  \_\_\_\_\_

$0D + 9U =$  \_\_\_\_\_

$3D + 0U =$  \_\_\_\_\_

Recuerda que Componer  
era armar el número.

Ejemplo:  $2D + 5U = 25$



- Descompone como **Suma**:

$19 =$  \_\_\_\_\_

$63 =$  \_\_\_\_\_

$12 =$  \_\_\_\_\_

$58 =$  \_\_\_\_\_

- Descompone en **Decena** y **Unidad**:

$26 =$  \_\_\_\_\_

$14 =$  \_\_\_\_\_

$87 =$  \_\_\_\_\_

$50 =$  \_\_\_\_\_

Descomponer es desarmar  
el numerito.

Ejemplo:  $32 = 30 + 2$  (suma)

ó  $32 = 3D + 2U$  (en Decena  
y Unidad)






Viernes 12 de marzo de 2021

Lengua

❖ Leo y resuelvo:

Martín el pez	
Martín es un pez. Él es rojo y amarillo. Le gusta nadar. Martín puede nadar muy rápido.	

¿Qué es Martín?	<input type="radio"/> Un pez <input type="radio"/> Un niño
¿De qué color es?	<input type="radio"/> Negro y blanco <input type="radio"/> Rojo y amarillo
¿Qué puede hacer?	<input type="radio"/> Caminar <input type="radio"/> Nadar muy rápido

❖ Dibujo un pez como más me guste y le pongo un nombre

*(puedes decorarlo con papel glasé)*

Matemática

Practicamos

✚ Coloca mayor menor o igual (< > =)

31 \_\_\_ 25      67 \_\_\_ 97      89 \_\_\_ 89      54 \_\_\_ 45      21 \_\_\_ 40

✚ Completa las series:

23 \_\_\_ \_\_\_ \_\_\_ 27

\_\_\_ \_\_\_ 56 \_\_\_ \_\_\_ 59

\_\_\_ 45 \_\_\_ \_\_\_ 48 \_\_\_

89 \_\_\_ \_\_\_ 92 \_\_\_ \_\_\_

✚ Unir con →

18                      veintitrés

45                      ochenta y cuatro

23                      dieciocho

84                      cuarenta y cinco



Es todo por esta semana!!

El 15 de marzo nos veremos en el colegio!!

Chau chicos!! A trabajar con muchas ganas!! Besitos!!



Seño Marce ♥

