



CLASES SEMANALES VIRTUALES - 1° "A", "B" Y "C"

Estimadas familias: Empezamos otra semana virtual. ☺ La idea siempre es la misma es *afianzar contenidos vistos en lo presencial.*

Unos detalles para tener en cuenta:

- **¡NO OLVIDAR!** Les recordamos, tanto para lo presencial como para lo virtual, realizar las cruces en el cuaderno dejando un renglón de por medio. Esto les ayudará con su ubicación espacial en el cuaderno.
- En las actividades de escritura, dejar que los niños escriban solitos (como puedan y como les salga).
- Cuando tengamos que hacer alguna **aclaración o explicación con respecto a las actividades** o plantearles alguna actividad oral lo haremos haciendo uso de **un recuadro u escribiendo la misma entre paréntesis, todo en color rojo.**

Metodología de trabajo:

Es importante leerles cada consigna y solicitarles a ellos que les digan qué deben de hacer, esto permitirá saber si han comprendido la misma. Posteriormente dejarlos desarrollar las diferentes actividades "**solitos**", como les salga. En cuanto al pegado de copias cada niño deberá pegar la misma en el cuadernito solo. Solo se los deberá/podrá orientar sobre dónde pegar. Deben tener cuidado con el uso de la plasticola (se sugiere poner 4 o 5 puntitos en la fotocopia)

¡Por favor! **NO realizar todas las actividades el mismo día.** Las mismas deben ser repartidas durante toda la semana.

Atte. Las Señoras de
Primero

X **LUNES** 22 DE MARZO

X **MATEMÁTICA**

X

¡A CONTAR!

CUENTA Y ESCRIBE EL NÚMERO CORRECTO




ESCRIBE LOS NÚMEROS DEL 1 AL 9

X **L**ENGUA

X ¡**C**ADA UNO CON SU LETRA!

X **M**ARCO EL DIBUJO Y LA VOCAL CON EL MISMO COLOR. (*En casa le decimos **el nombre del dibujo** alargando el sonido de la primera letra para que **puedan escuchar e identificar la vocal inicial de cada imagen***)



X **M**ARTES 23 DE MARZO

X **L**ENGUA

X PALABRAS Y PALABRITAS

X **E**NCIERRO LAS PALABRAS LARGAS.

HOY

MIÉRCOLES

PALO

MARTILLO


ES

UNICORNIO

AZUL

X **M**ATEMÁTICA

X **C**UENTO Y **E**SCRIBO LA CANTIDAD EN EL RECUADRO CORRESPONDIENTE.
(Para que los niños no se pierdan es importante que a la hora de contar un insecto, con un lápiz o lo tachan o le van haciendo una crucecita si ya lo contaron para que no lo vuelvan a contar)



X **EFEMÉRIDES**

Conversamos en familia: Cada 24 de marzo recordamos un acontecimiento muy particular y triste de la historia de nuestro país. La idea de "hacer MEMORIA" (RECORDAR) es para que todo lo que pasó "no se vuelva a repetir" NUNCA MÁS. Es por eso que este día hay tres palabras claves que aprenderemos: MEMORIA – VERDAD – JUSTICIA.

MEMORIA: Significa RECORDAR.

VERDAD: Implica reconocer algo como real, genuino.

JUSTICIA: Es obrar, hacer cosas, respetando la VERDAD y dando a cada uno lo que merece.



X **JUEVES 25 DE MARZO**

X **CIENCIAS NATURALES**



Conversamos en familia: ¿Qué cosas o situaciones son peligrosas para los niños de su edad EN LA ESCUELA? ¿Y EN LA CASA? ¿Qué podemos hacer para prevenirlas? ¿Qué significa PREVENIR?

X ¡CUIDADOS!

X **PÁG. 44 y 45** DEL LIBRO.

X **MIRA** LA SIGUIENTE IMAGEN Y **RESPONDE:**
X ¿QUÉ PUEDE HACER EL NENE PARA EVITAR UN ACCIDENTE? (Les leemos la pregunta)
X **ESCRIBIMOS** CON AYUDA. (Escuchamos la respuesta y se la escribimos en una hoja. Ellos la deben copiar en su cuadernito.)




X **VIERNES** 26 DE MARZO


X **MATEMÁTICA**

X ME CONCENTRO

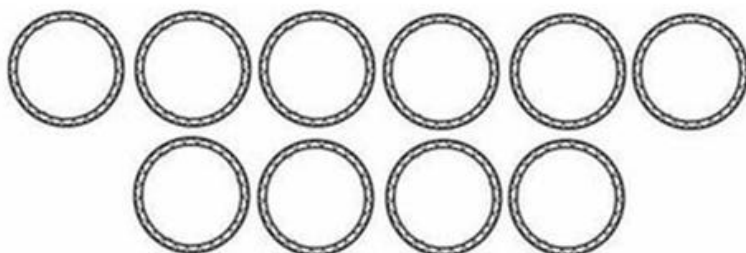
MARCA CON UNA **X** EL PEZ QUE ESTÁ DENTRO DE LA PECERA



PINTA AL NIÑO QUE SE ENCUENTRA DEBAJO DE LA MESA








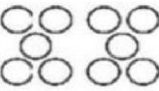




ESCRIBE SOLITO LOS NÚMEROS DEL 1 AL 10 DE FORMA ORDENADA



X

¡A CONTAR!

X **CUENTO Y UNO** CON FLECHAS (Para la siguiente actividad sugerimos hacer una flecha de cada color así se organizan mejor. Si observan que se les dificulta pueden encerrar del mismo color el dibujo y el número correspondiente.)

	•	• 3		•	• 8
	•	• 5		•	• 9
	•	• 4		•	• 7
	•	• 1		•	• 6
	•	• 2		•	• 10