



PAPÁS: Recuerden que los niños deben copiar todo lo que está en las cruces, sólo las fotocopias pueden ser copiadas por ustedes o impresas.


X [Lunes 8 de marzo.](#)

X [Lengua](#)

X [Comenzamos a prepararnos...](#)

EL ABECEDARIO

◇ REPASÁ CON COLOR **ROJO** LAS VOCALES Y CON COLOR **VERDE** LAS CONSONANTES QUE APRENDIMOS EN PRIMERO.

a A	b B	c C	d D	e E	f F	g G
h H	i I	j J	k K	l L	m M	n N
Ñ n	o O	p P	q Q	r R	s S	t T
u U	v V	w W	x X	y Y	z Z	

Repasamos las vocales



A estas palabras se les perdieron las vocales.
Complétenlas.

R S L



R L

B C C L T



R D

G T T



B B L T C



Lean y copien la palabra que tiene las cinco vocales.

.....

Ahora, la que tiene una sola vocal.

.....

X Matemática

X ¡A resolver concentrados!

¡¡Para recordar!!

X Coloca >, < ó =

18 _____ 58


60 _____ 60

81 _____ 19

6D+3U _____ 63

50 _____ 5D

80+8 _____ 88



X **A**nterior y Posterior

___ 60 ___ ___ 26 ___
___ 32 ___ ___ 88 ___
___ 97 ___ ___ 49 ___
___ 14 ___ ___ 70 ___

X **O**rdená en la casita y resolvé: (Observan las sumitas acostadas y ellos solitos las ordenan paraditas en las casitas.)

13 + 25 + 30 =

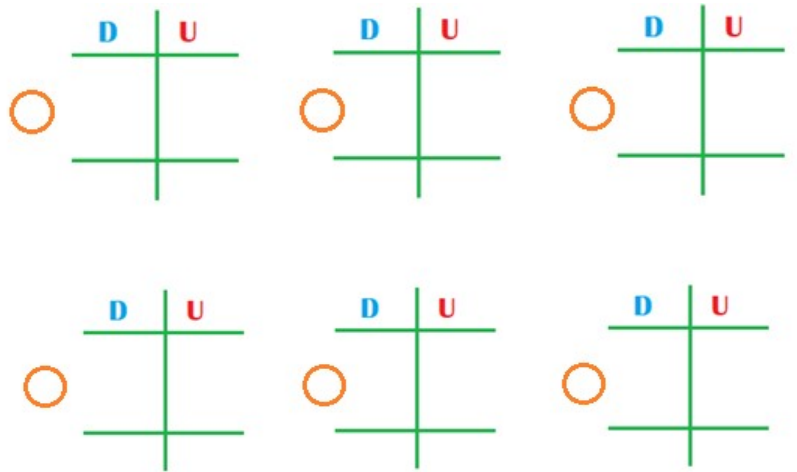
24 + 3 + 48 =

10 + 52 + 9 =

85 - 25 =

90 - 43 =

74 - 35 =



X **M**artes 9 de marzo.


X **L**engua

X **A** escribir...

X **U**n dictadito en imprenta mayúscula.

X PAZ – REMERA – PAÑUELO – BARBIJO – HIGIENE – CUIDARNOS – MARTÍN – YANINA.

X **E**legí 2 palabras del dictado anterior y armá lindas y largas oraciones usando letra imprenta minúscula. **L**eelas.



MENSAJE ESCONDIDO

ESTA REGLA TIENE NÚMEROS Y LETRAS.

REEMPLAZÁ LOS NÚMEROS DEL MENSAJE POR LAS LETRAS, PARA PODER LEERLO.

0 1 2 3 4 5 6 7 8 9 10 11 12
L T D A U O N I P Q H S E

○ ○ ○ ○ ○ ○ ○ ○ ○ ○ ○ ○ ○ ○ ○ ○
0 12 12 1 5 2 5 11

○ ○ ○ ○ ○ ○ ○ ○ ○ ○ ○ ○ ○ ○ ○ ○
0 5 11

○ ○ ○ ○ ○ ○ ○ ○ ○ ○ ○ ○ ○ ○ ○ ○
2 7 3 11 4 6

○ ○ ○ ○ ○ ○ ○ ○ ○ ○ ○ ○ ○ ○ ○ ○
8 5 9 4 7 1 5

X Matemática

X ¡Un poco más!

(No imprimir, sólo dialogar para resolver la actividad)

Recuerda...

PARES
terminados en:

0 2 4 6 8

IMPARES
terminados en:

1 3 5 7 9

X Observa los siguientes números y rodea sólo los números PARES.

21 – 44 – 37 – 16 – 58 – 22 – 69 – 87 – 50 – 75

Uní con colores diferentes cada número con su nombre.

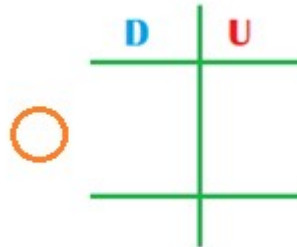
15	sesenta y nueve
26	ochenta y nueve
89	veintiseis
69	quince

X Problemita.

X EN LA HELADERA DE LUCÍA HABÍA 13 YOGURES. SI SE COMIERON 7.
¿CUÁNTOS

YOGURES LE QUEDAN?

OPERACIÓN



RESPUESTA:

X Miércoles 10 de marzo.

X Lengua

X Ordenamos como corresponde...

LAS ORACIONES

1 **ORDENÁ** LAS PALABRAS Y **ESCRIBÍ** ORACIONES. RECORDÁ COMENZAR CON MAYÚSCULA Y TERMINAR CON PUNTO.

OJOS MIS MARRONES SON

EL CABELLO COLOR MI DE NEGRO ES

PIERNAS MIS LARGAS SON

2 **ESCRIBÍ** DOS ORACIONES EN LAS QUE CUENTES CÓMO SOS VOS.



Con mucha atención



Recordamos cómo cuidarnos en la escuela.



Separá con una / las palabras en cada oración.

Volvé a escribirlas debajo usando letra imprenta minúscula.

- MECUIDOYCUIDODELOTRO.

- USOELTAPABOCASENTODOMOMENTO.

- MELAVOMUYBIENLASMANOS.

- MEMANTENGOATENTOENLACLASE.

- MANTENGOLASANADISTANCIA.

X Matemática

X ¡Más trabajo!

X Dictado. (86 – 15 – 48 – 35 – 79 – 27 – 13)

X Ordená los números del dictado de MENOR a MAYOR.

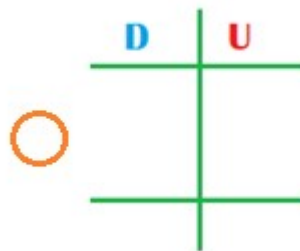
X Tachá los números **IMPARES**.

33- 62- 79- 88- 26- 71- 83- 47- 48- 94

X Problemita.

LAUREANO GUARDÓ 5 OSOS, 6 AUTOS Y 3 PELOTAS EN SU CAJA DE JUGUETES. ¿CUÁNTOS JUGUETES GUARDÓ EN TOTAL?

OPERACIÓN




RESPUESTA:

X Jueves 11 de marzo.

X Lengua

X ¡¡LECTORES ATENTOS!!

Leer y pintar: ¡qué divertido!


 **Leé y pintá** el dibujo correcto, como te indica cada oración.

- Ana guarda sus útiles en la mochila.




- Juan abrocha los botones de su guardapolvo.







 **Ahora elegí un dibujo y escribí tu oración, utilizando letra imprenta minúscula.**

- _____



- 3 Reemplazá** los dibujos por palabras y completá la historia.

Leé en voz alta la historia completa.

HABÍA UNA VEZ UN  _____
CON UN PALO POR PATA, QUE
USABA UN PARCHE EN UN  _____
Y UN VIEJO  _____ ROJO.
SU MEJOR AMIGO ERA UN  _____,
QUE CUIDABA SU TESORO.



X Matemática

X Ejercitamos...

X Ordená en la casita y resolvé.

a) $30 + 12 + 28 = \dots\dots\dots$

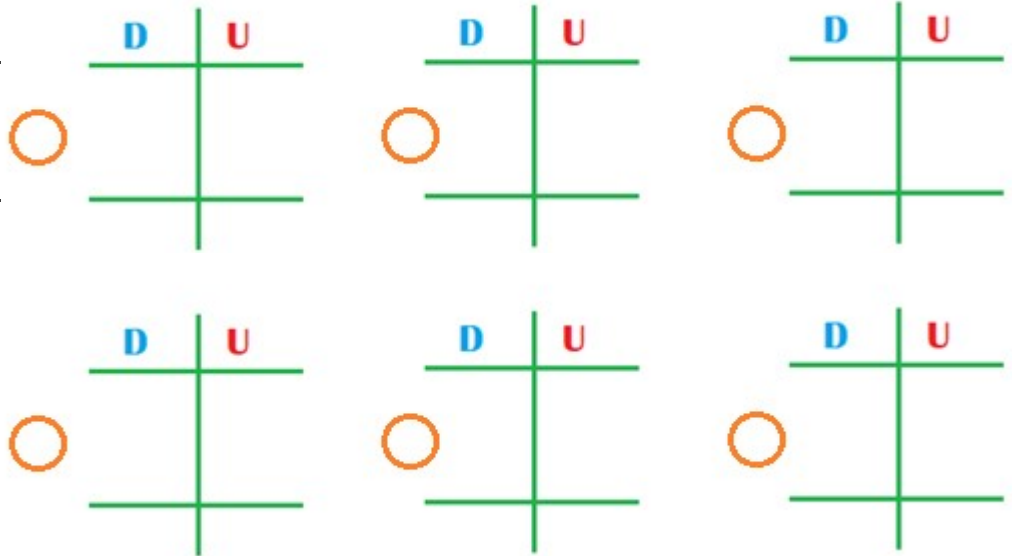
b) $24 + 16 + 5 = \dots\dots\dots$

c) $33 + 27 + 4 = \dots\dots\dots$ ○

d) $17 + 7 + 60 = \dots\dots\dots$

e) $90 - 17 = \dots\dots\dots$

f) $85 - 29 = \dots\dots\dots$







X **V**iernes 12 de marzo.

X Lengua

X CONTINUAMOS RECORDANDO...

X **O**bservá las imágenes y escribí en los renglones lo que sucede en cada una. **C**oloreá.

	<hr/> <hr/> <hr/> <hr/>
	<hr/> <hr/> <hr/> <hr/>
	<hr/> <hr/> <hr/> <hr/>
	<hr/> <hr/> <hr/> <hr/>

X **L**eé y dibujá.

montaña	vela	queso
payaso	taza	jirafa

X **P**asá a imprenta minúscula.

LAUTARO=..... RATÓN=.....
PAYASO=..... QUESO=.....
ZULEMA=..... DENTISTA=.....

X **U**n dicado en imprenta minúscula.

-Emanuel maneja su auto nuevo.

-Las aves vuelan en el cielo.

-Mateo realiza su tarea feliz.

X **M**atemática

X **S**eguimos trabajando...

X **L**eé las pistas y rodeá el número correcto.

❖ **Menores que 60.**

98 – 69 – 44 – 37

❖ **Mayor que 70.**

33 – 94 – 17 – 85

❖ **Terminados en 6.**

54 – 24 – 32 – 76 – 39

X ¿Qué número está entre...?

47 ___ 49

21 ___ 23

63 ___ 65

89 ___ 91

38 ___ 40

50 ___ 52

**AHORA A DESCANSAR... ¡NOS VEMOS EL LUNES EN EL
COLE! LOS QUIERO MUCHO000.**

