



**¡¡Muy buenas tardes!!!**

❖ **En esta semana, esta burbuja hermosa trabajará de manera virtual.**

MALDONADO FIGUEROA	Melani Ruth
MARTINEZ	Martina Celeste
PASTEN BUSTOS	Emilio
PEÑALOZA	Benjamin Ignacio
PEÑALOZA ARAGON	Francisco Federico
QUIROGA FARACI	Genaro
REYNA TURINI	Mora Indiana
ROMERO	Emma
SATO	Agostina
SAUL	Gonzalo Francisco
SAUL	Isabella Daniela
TICCONI	Juan Martin
ZARAZAGA	Delfina Muriel

❖ **Les voy a dejar las clases día a día para que las realicen en su cuaderno de clases, pero antes unos consejitos a las familias:**

- ✓ Establecer un sitio apropiado para hacer los deberes.
- ✓ Fijar reglas y horarios, ser firmes en su cumplimiento.
- ✓ Acompañar a los estudiantes ayudándolos si se atascan con la tarea.
- ✓ Más que enseñar, dar instrumentos para pensar.
- ✓ Evitar las “recompensas” por hacer los deberes.
- ✓ Hablar de los deberes escolares con términos positivos.

**¡Ahora sí! ¡¡Vamos con las clases!!**

**Familia:** pueden imprimir o copiar las fotocopias.

X **MARTES 2 DE MARZO.**

X **NUESTRAS VACACIONES...**

X **Trabajamos con la fotocopia. Completa y colorea.**



- ✓ ¿Qué cosas no pudiste hacer? \_\_\_\_\_
- ✓ ¿Por qué? \_\_\_\_\_

X MIÉRCOLES 3 DE MARZO.

X Lengua

X ¡OTRA VEZ JUNTOS!... CAMINO A LA ESCUELA

X Dibuja tu escuela y completa:

Mi colegio se llama: \_\_\_\_\_

Mi seño se llama. \_\_\_\_\_

X Une con ➔ cada cosa con su nombre:



- PIZARRÓN
- COMPUTADORA
- ESCRITORIO
- LAPIZ
- CUADERNO
- SILLA
- MAESTRA



X Matemática

X ¡Los números en todas partes!

X Averigua y completa con números:

- ✓ Integrantes de tu familia: \_\_\_\_
- ✓ Numeración de tu casa: \_\_\_\_\_
- ✓ Tu número de DNI: \_\_\_\_\_
- ✓ Día, mes y año en que naciste. \_\_ / \_\_ / \_\_\_\_\_
- ✓ Tu peso en kilogramos: \_\_\_\_\_
- ✓ Tu altura en centímetros: \_\_\_\_\_
- ✓ Tu talla de calzado: \_\_\_\_



X JUEVES 4 DE MARZO

X Lengua

X ¿QUÉ ÚTILES NECESITO PARA APRENDER?

**EN MI MOCHILA SIEMPRE LLEVO**

◆ UNÍ LA PALABRA CON EL DIBUJO QUE CORRESPONDA.


LÁPIZ  
GOMA  
SACAPUNTAS  
CUADERNO  
LIBROS  
LÁPICES DE COLORES  
REGLA


NUESTROS ÚTILES TIENEN ETIQUETAS O RÓTULOS CON NUESTROS NOMBRES PARA RECONOCERLOS.

◆ ESCRIBÍ EL NOMBRE DEL DUEÑO EN EL CUADERNO CORRESPONDIENTE.

◆ EL CUADERNO DE MARTÍN ES AZUL Y ROJO ◆ EL CUADERNO DE CAROLINA TIENE CÍRCULOS AMARILLOS Y VERDES ◆ EL CUADERNO DE JUANA TIENE MOÑOS DE MUCHOS COLORES.







👁️ **RODEÁ** LOS NOMBRES DE LOS ÚTILES ESCOLARES QUE DICE INDI.

EN MI BOLSILLITO BAILAN LA REGLA CON LA TIJERA. "¡CUÁNTO VAMOS A APRENDER!", LES DICE LA LAPICERA.



👁️ **TACHÁ** LOS NÚMEROS Y **LEÉ** LAS PALABRAS QUE SE FORMAN CON LAS LETRAS.

2 L Á 8 P 3 I Z  
G 1 O 3 M 6 A 4  
T I 7 J E R 5 A  
8 R 3 E G L 9 A

👁️ EN TU CUADERNO, **ESCRIBÍ** UNA LISTA DE TUS ÚTILES ESCOLARES FAVORITOS. **DIBUJALOS.**

X Matemática

¡Cuánto aprendimos!

- ¿Qué números se escaparon?

**¿LOS AYUDAMOS?**

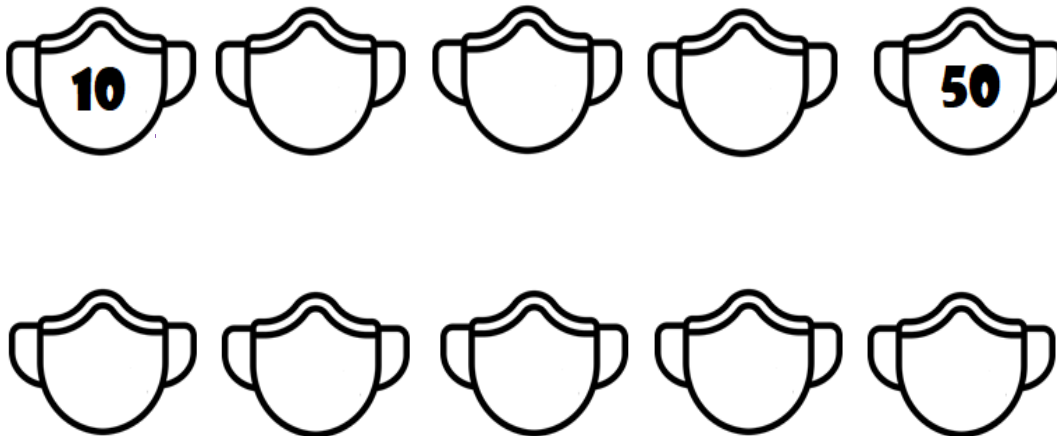


1	2					18	
		13	14				19
		24					
		34		36			
			45			47	
51				56			60
					67		69
	72					78	
81			85			88	
	93						





- Completa los barbijos con las decenas.



X VIERNES 5 DE MARZO

X Lengua

X ¡Cuánto aprendimos el año anterior!

### ¿PARA QUÉ LEEMOS Y ESCRIBIMOS?

LA LECTURA Y LA ESCRITURA SIRVEN PARA MUCHAS COSAS. MATÍAS ESCRIBE SU DIARIO PERSONAL PARA CONTAR LO QUE LE SUCEDE Y CÓMO SE SIENTE.

◇ OBSERVEN LAS IMÁGENES. LEAN Y TACHEN LO QUE NO CORRESPONDA.

LUCÍA LEE PARA COCINAR.  
LUCÍA LEE PARA CANTAR.

JUANA ESCRIBE PARA SOÑAR.  
JUANA ESCRIBE PARA ETIQUETAR.


JUAN ESCRIBE PARA OLVIDAR.  
JUAN ESCRIBE PARA INVITAR A SU AMIGO.

MARIANA ESCRIBE PARA CONTAR.  
MARIANA ESCRIBE PARA ESCUCHAR.

SANTIAGO ESCRIBE PARA INVITAR A SU FIESTA.  
SANTIAGO ESCRIBE PARA RECETAR.

ANTONIO LEE PARA DIVERTIRSE.  
ANTONIO LEE PARA COMPRAR.

**¿PARA QUÉ LEEMOS Y ESCRIBIMOS EN LA ESCUELA?**

 **CONVERSEN, DIBUJEN Y ESCRIBAN.**

EN LA ESCUELA LEEMOS PARA \_\_\_\_\_

EN LA ESCUELA ESCRIBIMOS PARA \_\_\_\_\_


X Matemática

¡Continuamos!

• Responde:

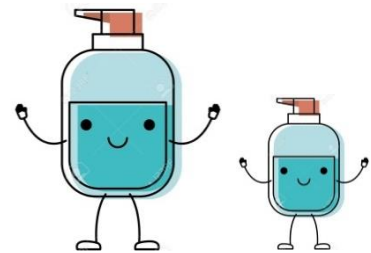
- Número que está entre el 59 y 61: \_\_\_\_\_
- ¿Cuál es el número mayor 68-84-39? \_\_\_\_\_
- Número anterior al 46: \_\_\_\_\_
- ¿Cuál es el número menor 15-23-51? \_\_\_\_\_
- Número posterior al 99: \_\_\_\_\_
- Número anterior al 80: \_\_\_\_\_

- Dictado de números (18-76-25-68-14-59-47)



- Ordenar los números del dictado de mayor a menor:

\_\_\_\_\_



Es todo por esta semana!!

El 8 de marzo nos veremos en el colegio!!

Chau chicos!! A trabajar con muchas ganas!! Besitos!!



Seño Marce ❤️

