



CLASES SEMANALES VIRTUALES - 1° "A", "B" Y "C"

Estimadas familias: Bienvenidos al primer día de clases desde la virtualidad. Estamos muy contentas de acompañar a sus hijos este año. ☺

Unos detalles para tener en cuenta:

- **¡NO OLVIDAR!** Realizar las cruces en el cuaderno dejando un renglón de por medio. Esto les ayudará con su ubicación espacial en el cuaderno.
- Dejar que los niños escriban solitos (como puedan y como les salga).
- No presionar a los niños ya que genera frustración y rechazo de las diversas actividades.
- Por el momento trabajaremos usando un mismo tipo de letra: **imprenta mayúscula sostenida**.
- Cuando tengamos que hacer alguna **aclaración o explicación con respecto a las actividades** o plantearles alguna actividad oral lo haremos haciendo uso de **un recuadro o escribiendo la misma entre paréntesis, todo en color rojo**.

Actividades habituales:

- Siempre que escribamos una nueva oración colocaremos la **primera letra con color** y el resto con lápiz. Esto nos ayudará más adelante cuando trabajemos la escritura de nombres propios y oraciones breves.
- Al comenzar el día, por el transcurso de un tiempo, escribiremos primero la fecha, luego el nombre, etc. Todo eso lo detallaremos en cada clase semanal virtual y también lo podrán observar en lo que hagamos en lo presencial.

Metodología de trabajo:

Es importante leerles cada consigna y solicitarles a ellos que les digan qué deben de hacer, esto permitirá saber si han comprendido la misma. Posteriormente dejarlos desarrollar las diferentes actividades "**solitos**", como les salga. En cuanto al pegado de copias cada niño deberá pegar la misma en el cuadernito solo. Se deberá/podrá orientar sobre dónde pegar. Deben tener cuidado con el uso de la plasticola (se sugiere poner 4 o 5 puntitos en la fotocopia)

¡Por favor! **NO realizar todas las actividades el mismo día**. Las mismas deben ser repartidas durante toda la semana.

Atte. Las señoras de Primero.



X **L**UNES 1 DE MARZO

X **Y**O SOY (Acá deberá escribir su nombre solito)

X **E**STÁ (Deberá observar el tiempo y dibujar un solcito, una nubecita, etc.)

X **M**E SIENTO (Acá deberá dibujar una carita que identifique cómo se siente este día)

X ¡ESTOY EN PRIMERO!



REALIZA CADA RECORRIDO CON TU DEDO ÍNDICE

TRAZA UNA LÍNEA SIGUIENDO EL RECORRIDO DE LAS NAVES



TRAZA Y COMPLETA:



X **M**ARTES 2 DE MARZO



X **Y**O SOY

X **E**STÁ

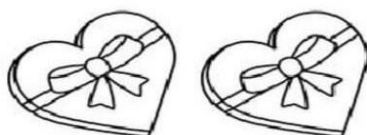
X **M**E SIENTO

X ¡UN POCO MÁS!

★ **RECORRE LA TELARAÑA CON DISTINTOS COLORES.**



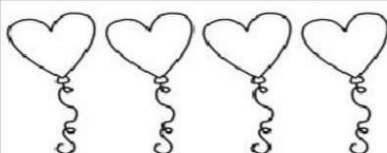
★ **CUENTA Y PINTA EL NÚMERO CORRECTO.**



1 2 3




1 2 3




3 4 5



3 4 5



4 5 6



4 5 6

X MIÉRCOLES 3 DE MARZO.

X YO SOY


X ESTÁ

X ME SIENTO

X

¡MUY FÁCIL!

★ **PINTA EL PEZ QUE TIENE MÁS BURBUJAS**



X JUEVES 4 DE MARZO

X YO SOY

X ESTÁ

X ME SIENTO

X

¡USAMOS LA TIJERA!









★ **RECORTA Y PEGA** CADA NÚMERO Y LETRA DONDE CORRESPONDA:



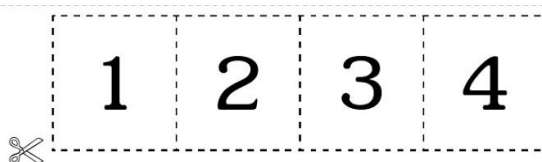
1	B	3	D	5	F	7	H	9
A	2	C	4	E	6	G	8	I

★ **PINTA** LOS DIBUJOS.

★ **RECORTA** LOS NÚMEROS DE ABAJO Y **PÉGALOS** DONDE CORRESPONDE.

1 2 3 4



X **V**IERNES 5 DE MARZO


X **Y**O SOY

X **E**STÁ

X **M**E SIENTO

★ **PINTA** EL PAYASO Y LAS PELOTAS QUE ESTÁN DEBAJO.

★ **RECORTA Y PEGA** LAS PELOTAS DONDE CORRESPONDA.



★ **REPASA** CON TU LÁPIZ Y **PINTA** LOS DIBUJOS.

